

Aastra 6771, 6773, 6775 (OpenPhone 71, 73, 75)

Kurzbedienungsanleitung: Bedienung der Tasten

| Taste | Kurzer Druck | Langer Druck |
|--------------------|--|--|
| | Wählen aus dem Telefonbuch | Umschalten der Display-Sprachen |
| | Listeneinträge aufrufen: Anrufe, Kurznachrichten, E-Mails, Sprachboxnachrichten | Anzeige der aktiven Funktionen |
| | Löscht einen Listeneintrag oder das Zeichen links des Cursors | Löscht ganze Liste oder ganze Zeile |
| | Liste der momentan möglichen Funktionen | Gesamtmenü |
| Gesprächstaste | Belegen der Taste | Liste der Tastenfunktionen |
| Funktionstaste | Ausführung der Funktion | Programmieren oder Ändern /Löschen der Funktion |
| | Auf Headset-Betrieb umschalten | |
| | Öffnet die Liste mit den zuletzt gewählten Nummern zwecks Wiederwahl | |
| | Schaltet das Freisprechmikrofon und das Mikrofon des Hörers aus | |
| | Je nach Betriebszustand: – im Ruhezustand: Display-Kontrast einstellen – im Rufzustand: Tonruflautstärke einstellen – im Gespräch: Lautstärke verändern (Hörer, Lautsprecher oder Kopfhörer bei einem Headset) – beim Editieren: Cursor links / rechts bewegen – im Menü: Funktionen aktivieren / deaktivieren | |

Aastra 6771, 6773, 6775 (OpenPhone 71, 73, 75)

Short User Guide: Operating the keys

| Key | Short press | Long press |
|------------------|--|---|
| | Dialling from the telephone book | Switching to other display languages |
| | Consult list entries (calls, messages, e-mails, voicebox messages) | Indication of active functions |
| | Deletes list entry or charac- ters on the left cursor side | Deletes the entire list or row |
| | List of current possible functions | Main menu |
| Call key | Assigning of key | List of functions for this key |
| Function key | Effecting the function | Program or alter the function |
| | Switches to headset operation | |
| | List of the last dialled numbers | |
| | Switches the microphone to mute-mode | |
| | Depending on mode: – in idle mode: Contrast setting – calling mode: Setting ringer volume – during call: Setting handset /speaker volume – inserting mode: Moving cursor left/right – in menu mode: Activate/deactivate functions | |

Aastra 6771, 6773, 6775 (OpenPhone 71, 73, 75)

Kurzbedienungsanleitung: Bedienung der Tasten

| Taste | Kurzer Druck | Langer Druck |
|--------------------|--|--|
| | Wählen aus dem Telefonbuch | Umschalten der Display-Sprachen |
| | Listeneinträge aufrufen: Anrufe, Kurznachrichten, E-Mails, Sprachboxnachrichten | Anzeige der aktiven Funktionen |
| | Löscht einen Listeneintrag oder das Zeichen links des Cursors | Löscht ganze Liste oder ganze Zeile |
| | Liste der momentan möglichen Funktionen | Gesamtmenü |
| Gesprächstaste | Belegen der Taste | Liste der Tastenfunktionen |
| Funktionstaste | Ausführung der Funktion | Programmieren oder Ändern /Löschen der Funktion |
| | Auf Headset-Betrieb umschalten | |
| | Öffnet die Liste mit den zuletzt gewählten Nummern zwecks Wiederwahl | |
| | Schaltet das Freisprechmikrofon und das Mikrofon des Hörers aus | |
| | Je nach Betriebszustand: – im Ruhezustand: Display-Kontrast einstellen – im Rufzustand: Tonruflautstärke einstellen – im Gespräch: Lautstärke verändern (Hörer, Lautsprecher oder Kopfhörer bei einem Headset) – beim Editieren: Cursor links / rechts bewegen – im Menü: Funktionen aktivieren / deaktivieren | |

Aastra 6771, 6773, 6775 (OpenPhone 71, 73, 75)



Short User Guide: Operating the keys

| Key | Short press | Long press |
|------------------|--|---|
| | Dialling from the telephone book | Switching to other display languages |
| | Consult list entries (calls, messages, e-mails, voicebox messages) | Indication of active functions |
| | Deletes list entry or charac- ters on the left cursor side | Deletes the entire list or row |
| | List of current possible functions | Main menu |
| Call key | Assigning of key | List of functions for this key |
| Function key | Effecting the function | Program or alter the function |
| | Switches to headset operation | |
| | List of the last dialled numbers | |
| | Switches the microphone to mute-mode | |
| | Depending on mode: – in idle mode: Contrast setting – calling mode: Setting ringer volume – during call: Setting handset /speaker volume – inserting mode: Moving cursor left/right – in menu mode: Activate/deactivate functions | |



Aastra 6771, 6773, 6775 (OpenPhone 71, 73, 75)

Short User Guide: Basic functions



Dialling

Insert the telephone number, lift the handset or press the hands-free/open-listening key  or press the headset key .


Taking on a call

Lift the handset or press the flashing call key  or press the headset key .





Finish a call

On-Hook the handset or press the disconnect key  or press the headset key .



Transferring

Press during the call the consultation key  and dial then the other subscriber number. You can now transfer the call after announcing your termination by on-hooking the handset.

Hands-Free Mode

- Press the hands-free key  in the idle mode.
- The hands-free mode can be terminated by lifting the handset or by repeated press of the hands-free key .
- Switching to hand-free mode during a call: Press the hands-free key  and keep it depressed. Replace the handset. After that release the hands-free key .

Open-Listening Mode



- Press the open-listening key  during a call with your handset.
- The loud hearing can be terminated by a repeated press of the open-listening key .
- Hanging up ends the call.

Aastra Telecom Schweiz AG Status: 11.06.2009 Subject to changes



Aastra 6771, 6773, 6775 (OpenPhone 71, 73, 75)

Short User Guide: Basic functions



Dialling

Insert the telephone number, lift the handset or press the hands-free/open-listening key  or press the headset key .


Taking on a call

Lift the handset or press the flashing call key  or press the headset key .





Finish a call

On-Hook the handset or press the disconnect key  or press the headset key .



Transferring

Press during the call the consultation key  and dial then the other subscriber number. You can now transfer the call after announcing your termination by on-hooking the handset.

Hands-Free Mode

- Press the hands-free key  in the idle mode.
- The hands-free mode can be terminated by lifting the handset or by repeated press of the hands-free key .
- Switching to hand-free mode during a call: Press the hands-free key  and keep it depressed. Replace the handset. After that release the hands-free key .

Open-Listening Mode



- Press the open-listening key  during a call with your handset.
- The loud hearing can be terminated by a repeated press of the open-listening key .
- Hanging up ends the call.

Aastra Telecom Schweiz AG Status: 11.06.2009 Subject to changes

Aastra 6771, 6773, 6775 (OpenPhone 71, 73, 75)

Kurzbedienungsanleitung: Grundfunktionen

Wählen

Rufnummer eintippen, Hörer abheben oder Freisprechen-/Lauthörentaste  drücken oder Headset-Taste  drücken.


Gespräch annehmen

Hörer abheben oder die blinkende Gesprächstaste  drücken oder Headset-Taste  drücken.





Gespräch beenden

Hörer auflegen oder Trennen-Taste  drücken oder Headset-Taste  drücken.



Vermitteln

Während des Gespräches die Rückfragetaste  drücken und den gewünschten Teilnehmer anrufen. Gespräch, nach der Ankündigung, durch Auflegen des Hörers übergeben.

Freisprechen

- Im Ruhezustand die Freisprechen-Taste  drücken.
- Das Freisprechen kann durch Abheben des Hörers oder nochmaliges Drücken der Freisprechen-Taste  beendet werden.
- Während eines Gespräches auf Freisprechen umschalten: Freisprechen-Taste  drücken und diese gedrückt halten. Hörer auflegen und erst danach die Freisprechen-Taste  wieder loslassen.

Lauthören



- Lauthören-Taste  drücken während eines Gesprächs mit dem Hörer.
- Das Lauthören kann durch nochmaliges Drücken der Lauthören-Taste  beendet werden.
- Das Auflegen des Hörers beendet das Gespräch.

Aastra Telecom Schweiz AG Stand: 11.06.2009 Änderungen vorbehalten

Aastra 6771, 6773, 6775 (OpenPhone 71, 73, 75)

Kurzbedienungsanleitung: Grundfunktionen

Wählen

Rufnummer eintippen, Hörer abheben oder Freisprechen-/Lauthörentaste  drücken oder Headset-Taste  drücken.


Gespräch annehmen

Hörer abheben oder die blinkende Gesprächstaste  drücken oder Headset-Taste  drücken.





Gespräch beenden

Hörer auflegen oder Trennen-Taste  drücken oder Headset-Taste  drücken.



Vermitteln

Während des Gespräches die Rückfragetaste  drücken und den gewünschten Teilnehmer anrufen. Gespräch, nach der Ankündigung, durch Auflegen des Hörers übergeben.

Freisprechen

- Im Ruhezustand die Freisprechen-Taste  drücken.
- Das Freisprechen kann durch Abheben des Hörers oder nochmaliges Drücken der Freisprechen-Taste  beendet werden.
- Während eines Gespräches auf Freisprechen umschalten: Freisprechen-Taste  drücken und diese gedrückt halten. Hörer auflegen und erst danach die Freisprechen-Taste  wieder loslassen.

Lauthören

- Lauthören-Taste  drücken während eines Gesprächs mit dem Hörer.
- Das Lauthören kann durch nochmaliges Drücken der Lauthören-Taste  beendet werden.
- Das Auflegen des Hörers beendet das Gespräch.

Aastra Telecom Schweiz AG Stand: 11.06.2009 Änderungen vorbehalten